



華南金融集團

華南期貨股份有限公司 (107)金管期總字第002號

台北市民生東路四段54號3樓之9 TEL:(02)2718-0000 FAX:(02)2546-3708

3F, No. 54 Ming Sheng East Road Sec. 4, Taipei, TAIWAN

台指期貨 2018年09月17日 星期一 收盤日報

● 法人動態：

台股現貨買賣超					台股現貨買賣超		台股現貨買賣超		台股現貨買賣超		台股現貨買賣超	
單位：億	買進	賣出	合計	累計本月至今	台股現貨買賣超		台股現貨買賣超		台股現貨買賣超		台股現貨買賣超	
外資及陸資	223.09	235.62	-12.53	140.22	台股現貨買賣超		台股現貨買賣超		台股現貨買賣超		台股現貨買賣超	
投信	19.02	5.14	13.88	-18.32	台股現貨買賣超		台股現貨買賣超		台股現貨買賣超		台股現貨買賣超	
自營商	44.01	44.48	-0.47	-66.74	台股現貨買賣超		台股現貨買賣超		台股現貨買賣超		台股現貨買賣超	
合計	285.18	284.28	0.91	55.49	台股現貨買賣超		台股現貨買賣超		台股現貨買賣超		台股現貨買賣超	
9/14融資	48.76	46.36	2.40	今日 1612.78	台股現貨買賣超		台股現貨買賣超		台股現貨買賣超		台股現貨買賣超	
9/14融券	42372	47643	5271	餘額 442724	台股現貨買賣超		台股現貨買賣超		台股現貨買賣超		台股現貨買賣超	
單位：口	多		空		台股現貨買賣超		台股現貨買賣超		台股現貨買賣超		台股現貨買賣超	
9/14摩台09月多空比	59		288		台股現貨買賣超		台股現貨買賣超		台股現貨買賣超		台股現貨買賣超	
台指期前十大佔市場	52.7%		49.3%		台股現貨買賣超		台股現貨買賣超		台股現貨買賣超		台股現貨買賣超	
電子期前十大佔市場	53.6%		65.4%		台股現貨買賣超		台股現貨買賣超		台股現貨買賣超		台股現貨買賣超	
金融期前十大佔市場	61.6%		67.8%		台股現貨買賣超		台股現貨買賣超		台股現貨買賣超		台股現貨買賣超	
期貨未平倉	台指期		電子期		金融期		台指選擇權(買權)		台指選擇權(賣權)		台指選擇權(賣權)	
多空淨額	未平倉	增減	未平倉	增減	未平倉	增減	未平倉	前日未平倉	增減	未平倉	前日未平倉	增減
外資及陸資	22706	-9732	345	-43	-995	-16	11680	13109	-1429	58556	52527	6029
投信	-23486	309	-146	0	19	0	-458	-462	4	-201	-263	62
自營商	-228	1299	-158	-89	36	7	-41699	-24973	-16726	-8314	-15073	6759

● 觀盤重點提示

選擇權籌碼：今日未平倉p/c ratio為 1.27，較前日減少 0.06，成交量p/c ratio為 1.07，較前日減少 0.24；近月買權最大未平倉量集中在 10900 履約價序列，賣權最大未平倉量集中在 10800 履約價序列。

期、現貨籌碼：[1]現貨三大法人今日合計買超 0.91 億元，其中外資賣超 12.53 億元。[2]期貨外資今日淨部位多單留倉 22706 口，較前日減少 9732 口淨多單，投信淨空單留倉 23486 口，自營商淨空單留倉 228 口。

盤勢分析：現階段國際經貿事件仍然存在疑慮、美系Apple新機種尚未顯著放量，使得今日期、現貨大盤指數於收盤走跌，加權指數跌破季均線、回測至年均線；台指期近月指數則回測至季均線。三大期指皆表現不佳，尤其電子期指受限蘋概產業、被動元件於盤中進入整理，且盤中大盤指數再度受到陸、港股衝擊，進一步壓抑台指期近月指數走低。以籌碼面觀察，加權指數之成交量亦較前日下滑，形成價跌量減，且外資小幅賣超台股現貨；期貨淨多單亦減少近1萬口，轉而增持台指選之賣權部位，顯示短線籌碼面略微偏向空方。觀察台指期近月之技術面，該指數上檔空間受到壓力，使得收盤之日線k線圖形成黑色柱狀線體，並觀察5日均線欲向上突破20日均線，可能須待一段期間方有望形成黃金交叉。

截至9月份的台指期近月指數低點並未低於8月份的低點，在時序逐漸接近年底選舉以及美、中關係有望於美11月期中選舉前、後達成協議，預期短線指數將於年線~月線區間震盪，中線仍有機會恢復多頭格局。後續須在關注美、中貿易之協商情形，及有無將降至10%關稅。此外，本週尚有日本利率決策會議、美國OPEC會議、富時中國A50指數季度調整於9/21收盤生效。

● 台指期貨收盤行情

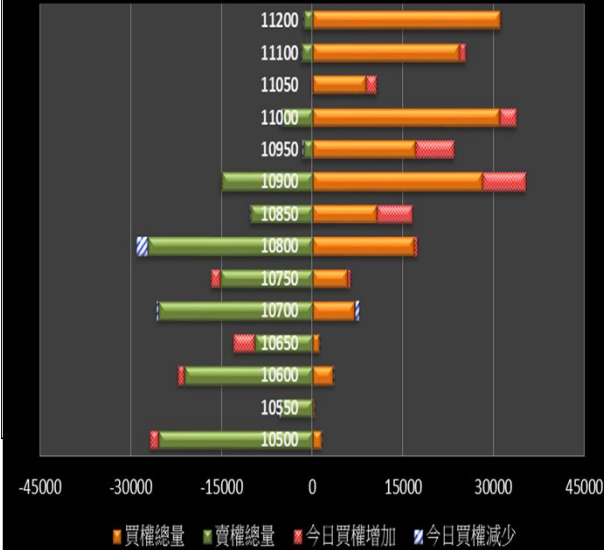
簡稱	收盤價	最高價	最低價	漲跌	價差(%)	成交量	委買均量	委賣均量	成交均量	OI
加權指數	10828.61	10883.98	10806.73	-39.53		900億	2.65	1.38	5.30	
09月台指期	10824	10868	10810	-56.00	-0.04	112329	2.30	2.45	2.99	59833
10月台指期	10821	10863	10807	-51.00	-0.07	13551	1.82	2.06	2.19	42387
09月小台指	10824	10869	10810	-55.00	-0.04	79114	1.70	1.86	1.97	30511
10月小台指	10821	10864	10808	-50.00	-0.07	14308	1.36	1.54	1.70	14862
電子指數	440.05	443.25	438.96	-2.29		593億				
09月電子期	439.45	442.10	438.85	-2.55	-0.14	2298	1.37	1.42	1.42	1688
10月電子期	439.15	441.60	438.75	-2.60	-0.20	353	1.37	1.40	1.30	971
金融指數	1268.63	1269.52	1265.31	0.29		49億				
09月金融期	1268.40	1270.20	1265.40	-1.60	-0.02	832	1.28	1.28	1.30	1434
10月金融期	1268.60	1269.60	1265.60	-0.80	-0.00	133	1.53	1.38	1.24	751
摩台指	405.88	408.68	404.96	-1.88						
09月摩台指	404.90	407.70	404.40	-3.10	-0.24	32134	-	-	1.90	192204
10月摩台指	405.40	407.00	404.30	-3.30	-0.12	27	-	-	1.17	3144

<本文僅供參考，並不做任何獲利保證。>

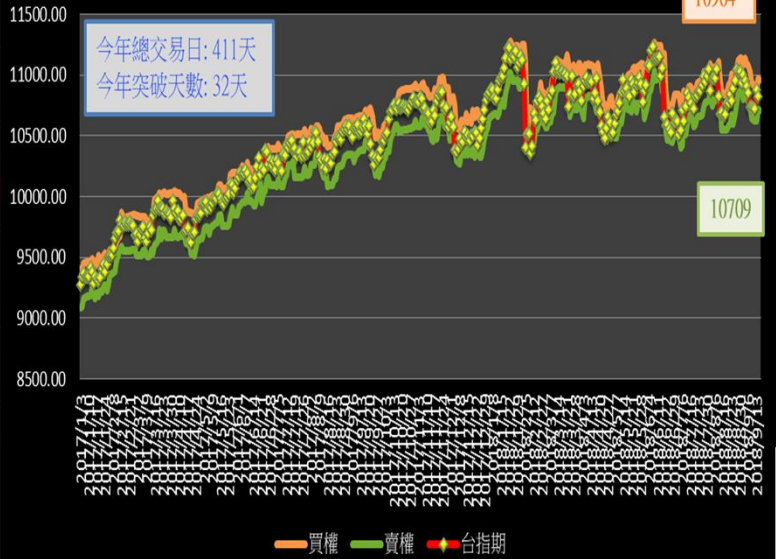


台指選擇權未平倉解析

近月選擇權未平倉分佈圖

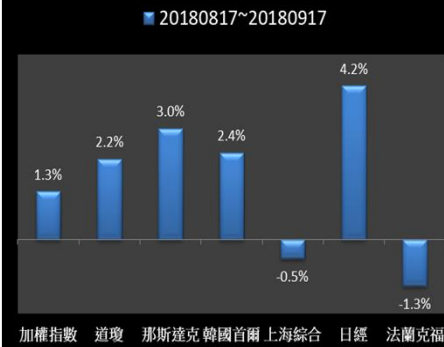


近月選擇權未平倉(加權平均法)一壓力支撐圖



國際指數/商品期貨/外匯行情

國際股市月績效表現



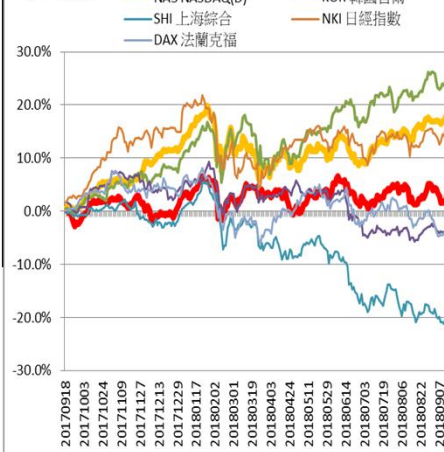
國際外匯月績效表現



國際商品期貨月績效表現



今年漲幅



今年漲幅



今年漲幅

